



SM GANGES LE VIGAN

COMPTE ADMINISTRATIF 2019

12 JUIN 2020

1

Le compte administratif est un document budgétaire de réalisation qui :

- Rapproche les prévisions ou autorisations inscrites au budget (au niveau du chapitre) des réalisations effectives en dépenses (mandats) et en recettes (titres) ;
- Présente les résultats comptables de l'exercice
- Est soumis par l'ordonnateur, pour approbation, à l'assemblée délibérante qui l'arrête définitivement par un vote avant le 31 juillet de l'année qui suit la clôture de l'exercice (exceptionnellement cette année par l'Ordonnance du 25 mars 2020 relative aux mesures de continuité budgétaire, financière et fiscale des collectivités territoriales et des établissements publics locaux afin de faire face aux conséquences de l'épidémie de covid-19)

Ce compte retrace donc les écritures de l'exercice 2019, constate la reprise des résultats cumulés fin 2018 et détermine les résultats cumulés fin 2019 pour le budget primitif 2020.



2

I / LES RESULTATS 2019



3

	CA 2018	CA 2019
DEPENSES FONCTIONNEMENT	326 205,65 €	329 702,66 €
RECETTES FONCTIONNEMENT	364 245,64 €	346 283,91 €
EXCEDENT FONCTIONNEMENT	38 039,99 €	16 581,25 €
DEPENSES INVESTISSEMENT	50 947,72 €	5 676,00 €
RECETTES INVESTISSEMENT	179 355,02 €	150 926,20 €
EXCEDENT INVESTISSEMENT	128 407,30 €	145 250,20 €
RESULTAT DE CLOTURE	166 447,29 €	161 831,45 €



4

II / LA SECTION DE FONCTIONNEMENT

- Evolution des dépenses de fonctionnement de 2018 à 2019

		CA 2018	CA 2019	Observations
CHAP 011	Charges de fonct courantes	73 277,55 €	78 052,87 €	Etude SMBFH GEMAPI, Convention de mutualisation (inchangé), fonctionnement Equipe verte et technicien rivière
CHAP 65	Autres charges de gestion courante	21 453,99 €	14 109,57 €	Adhésion SMBFH Pas d'adhésion au SMD en 2019
CHAP 012	Charges en personnel	218 027,47 €	221 840,47 €	GVT +2 %
CHAP 042	Opérations d'ordres	13 446,64 €	15 699,75 €	Amortissement des biens
	TOTAL	326 205,65 €	329 702,66 €	

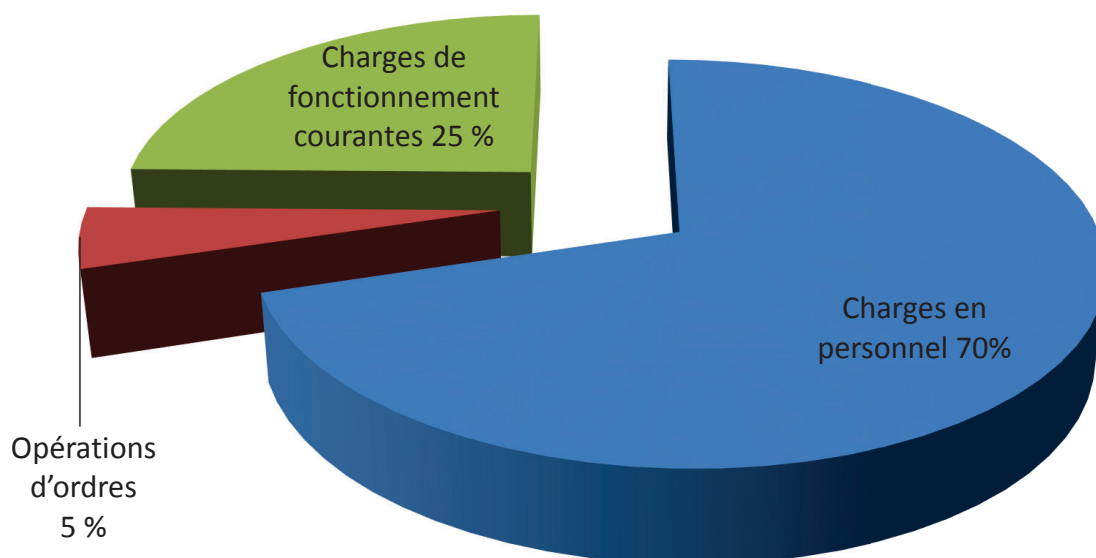
ZOOM

	2018	2019
Etudes	2 016,00 €	8 884,24 €
Convention de mutualisation	43 691,37 €	44 782,24 €
SMD + SMBFH	21 453,99 €	14 109,57 €
Solde des charges de gestion	27 570,18 €	24 386,39 €
TOTAL 011 + 65	94 731,54 €	92 162,44 €



5

- Répartition des dépenses de fonctionnement pour 2019

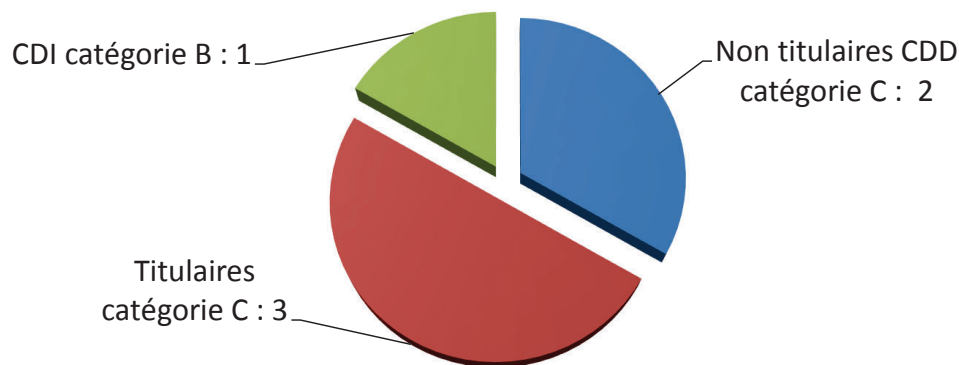


6

- Les charges en personnel 2019

	EFFECTIFS
Au 31/12/2017	6
Au 31/12/2018	6
Au 31/12/2019	6

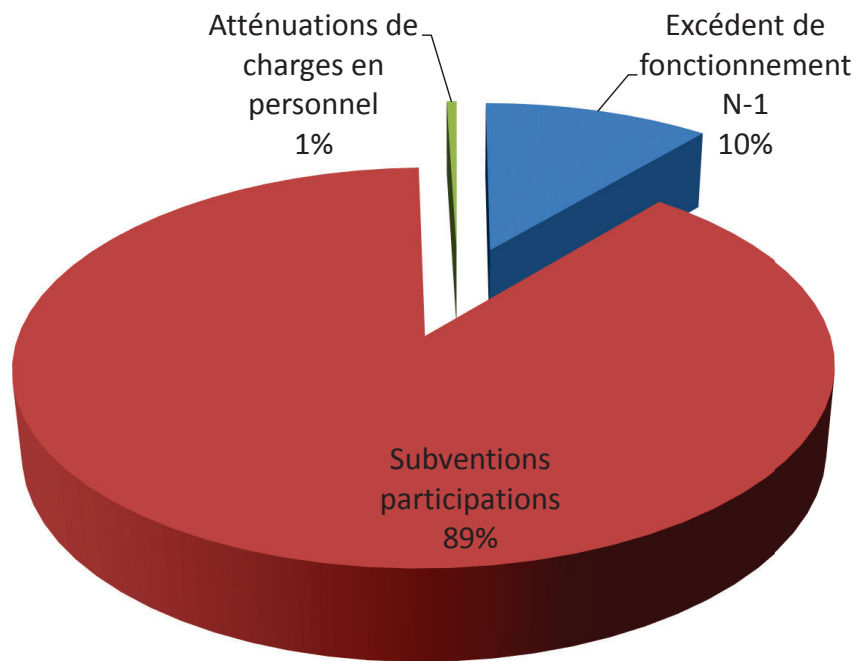
		CA 2017	CA 2018	CA 2019
CHAP 012	CHARGES DE PERSONNEL	213 359,46 €	218 027,47 €	221 840,47 €
CHAP 013	MALADIES	1 586,77 €	1 103,31 €	1 690,86 €
CHAP 74	PARTICIPATION ETAT	0,00 €	0,00 €	0,00 €
CHAP 74	PARTICIPATION AGENCE - SMD	188 000,00 €	188 000,00 €	189 795,00 €
PART RESIDUELLE CHARGES EN PERSONNEL		23 772,69 €	28 924,16 €	30 354,61 €



- Evolution des recettes de fonctionnement de 2018 à 2019

		CA 2018	CA 2019	Observations
CHAP 042	Divers (Opérations ordre)			
CHAP 013	Atténuations de charges en personnel	1 103,31 €	1 690,86 €	Remboursement maladie
CHAP 74	Subventions Participation	306 773,00 €	306 552,00 €	Participation des 3 Communautés de Communes = 116 757 € Subvention Agence de l'Eau = 91 795 € Subvention SMD = 98 000 €
CHAP 76 + 77	Produits exceptionnels		1,06 €	Régularisation Prélèvement à la Source
CHAP 002	Excédent de fonct. N-1	56 369,33 €	38 039,99 €	Résultat N-1
	TOTAL	364 245,64 €	346 283,91 €	

- Répartition des recettes pour 2019



- Participation des Communautés de Communes pour 2019

REPARTITION Par CC	GFCT	HGFCT	GEV	HGSBV	GSBV	GTR	HGTR	TOTAL
REPARTITION CCPV	6 188,98 €	1 792,36 €	33 856,66 €	2 221,23 €	1 394,74 €	4 571,02 €	4 571,02 €	54 596,00 €
REPARTITION CCCGS	6 106,34 €	1 768,43 €	33 404,58 €	2 191,57 €	1 376,12 €	4 509,98 €	4 509,98 €	53 867,00 €
REPARTITION CCCACTS	940,20 €	272,29 €	5 143,36 €	337,44 €	211,88 €	694,41 €	694,41 €	8 294,00 €
TOTAL	13 235,52 €	3 833,08 €	72 404,60 €	4 750,24 €	2 982,74 €	9 775,41 €	9 775,41 €	116 757,00 €

Lexique :

GFCT : Fonctionnement GEMAPI
 HGFCT : Fonctionnement Hors GEMAPI
 GEV : Equipe verte GEMAPI

HGSBV : SMB Fleuve Hérault Hors GEMAPI
 GTR : Technicien rivière GEMAPI
 HGTR : Technicien rivière Hors GEMAPI



III / La section d'investissement

- Les résultats

	CA 2018	CA 2019
DEPENSES INVESTISSEMENT	50 947,72 €	5 676,00 €
RECETTES INVESTISSEMENT	179 355,02 €	150 926,20 €
EXCEDENT INVESTISSEMENT	128 407,30 €	145 250,20 €



- Les dépenses d'investissement de 2019

		CA 2018	CA 2019	Observations
CHAP 21	Acquisition	15 947,72 €	5 676,00 €	En 2018 rééquipement à la suite de vol de matériel En 2019 matériels pour fin du rééquipement équipe verte, tronçonneuse, perche et débroussailleuse = 3 576,00 € Godet mini-pelle = 2 100 €
CHAP 23	Travaux	0,00 €	0,00 €	
CHAP 20	Bâtiments et Installations	35 000,00 €	0,00 €	Participation travaux local équipe verte
CHAP 040	Opérations d'ordre			
	TOTAL	50 947,72 €	5 676,00 €	



- Les recettes d'investissement de 2019

		CA 2018	CA 2019	Observations
ART 10222	FCTVA	7 011,22 €	6 819,15 €	FCTVA 2019
CHAP 45	Subventions pour compte de tiers			
CHAP 001	Résultat reporté	158 897,16 €	128 407,30 €	Résultat N-1
CHAP 040	Opérations d'ordre	13 446,64 €	15 699,75 €	Amortissement des biens
	TOTAL	179 355,02 €	150 926,20 €	

IV / EN RESUME

	Investissement	Fonctionnement
Recettes de l'exercice	150 926,20 €	346 283,91 €
Dépenses de l'exercice	5 676,00 €	329 702,66 €
Solde de l'exercice	145 250,20 €	16 581,25 €
Recettes en reports	0,00 €	
Dépenses en reports	0,00 €	
Solde des reports	0,00 €	
Solde global	145 250,20 €	16 581,25 €
Résultat global de clôture	161 831,45 €	