

SIVOM DU PAYS VIGANAIS

BUDGET ASSAINISSEMENT

COMPTE ADMINISTRATIF 2020

Séance du 1^{er} avril 2021

1

Le compte administratif est un document budgétaire qui :

- Rapproche les prévisions ou autorisations inscrites au budget (au niveau du chapitre) des réalisations effectives en dépenses (mandats) et en recettes (titres) ;
- Présente les résultats comptables de l'exercice
- Est soumis par l'ordonnateur, pour approbation, à l'assemblée délibérante qui l'arrête définitivement par un vote avant le 30 juin de l'année qui suit la clôture de l'exercice

Ce compte retrace les écritures de l'exercice 2020, constate la reprise des résultats cumulés fin 2019 et détermine les résultats cumulés fin 2020 pour le budget primitif 2021.

Le compte administratif 2020 du Président, ordonnateur du budget voté par le Comité Syndical, est conforme au compte de gestion 2020 du comptable, agent du Trésor public.

I / LES RESULTATS 2020



3

Résultats 2020

		INVESTISSEMENT	FONCTIONNEMENT	TOTAL
RECETTES	PREVISIONS TOTALES	823 793,00 €	688 486,00 €	1 512 279,00 €
	REALISATIONS	510 160,40 €	667 191,82 €	1 177 352,22 €
DEPENSES	PREVISIONS TOTALES	823 793,00 €	688 486,00 €	1 512 279,00 €
	REALISATIONS	695 193,63 €	569 654,98 €	1 264 848,61 €
	RESULTATS DE CLOTURE 2020	- 185 033,23 €	97 536,84 €	-87 496,39 €
	RESULTAT REPORTE DE L'EXERCICE 2019	27 732,89 €	86 749,00 €	114 481,89 €
	RESULTAT CUMULE	- 157 300,34 €	184 285,84 €	26 985,50 €
	RESTE A REALISER	DEPENSES	RECETTES	SOLDE
	SECTION INVESTISSEMENT	100 532,00 €	29 181,00 €	- 71 351,00 €
		INVESTISSEMENT	FONCTIONNEMENT	TOTAL
	RESULTAT DE CLÔTURE DE L'EXERCICE 2020	-228 651,34 €	184 285,84 €	-44 365,50 €



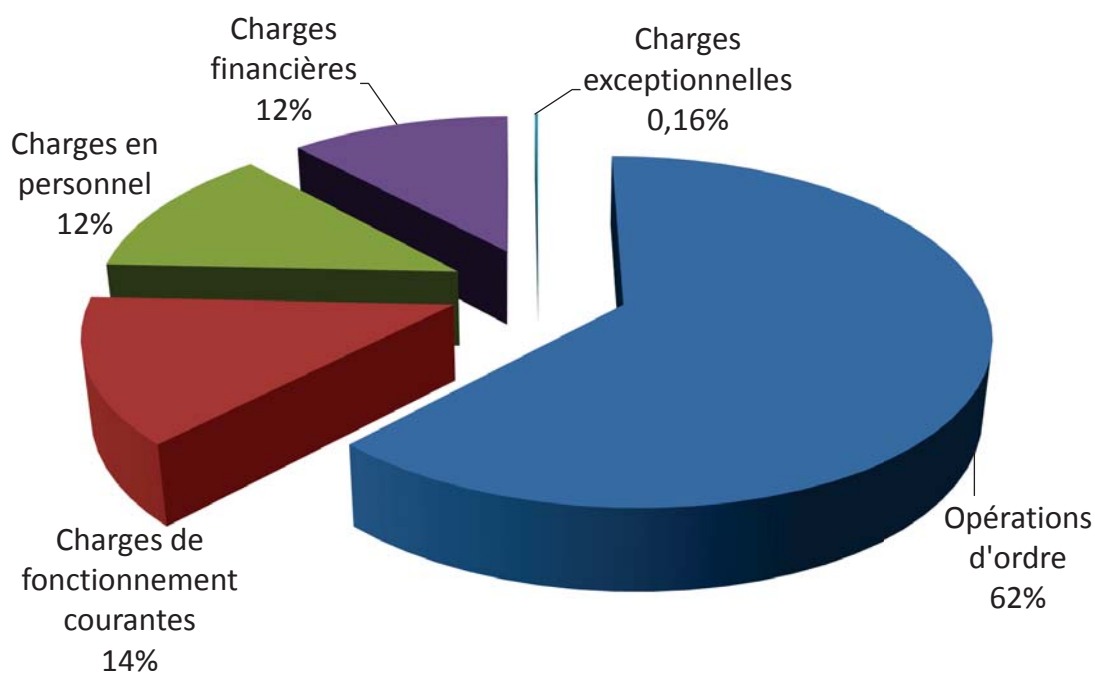
4

II / LA SECTION D'EXPLOITATION

L'évolution des dépenses d'exploitation de 2018 à 2020

		CA 2018	CA 2019	CA 2020	Observations
CHAP 011 + 65	Charges de fonct courantes	64 376,01 €	84 141,14 €	78 223,93 €	Moins de charges en lien avec la crise sanitaire
CHAP 012	Charges en personnel	62 417,45 €	75 061,19 €	71 176,88 €	Remboursement au budget général des frais de personnel
CHAP 023	Virement à la section d'investissement		0,00 €	0,00 €	Virement pas fait
CHAP 66	Charges financières	75 215,48 €	76 338,29 €	66 275,96 €	Intérêts de la dette
CHAP 67	Charges exceptionnelles	13 940,80 €	19 128,00 €	0,00 €	Pas d'aides aux particuliers pour les ANC
CHAP 042	Opérations d'ordre	346 909,09 €	357 703,11 €	353 978,21 €	Amortissement des biens
	TOTAL	562 858,83 €	612 371,73 €	569 654,98 €	

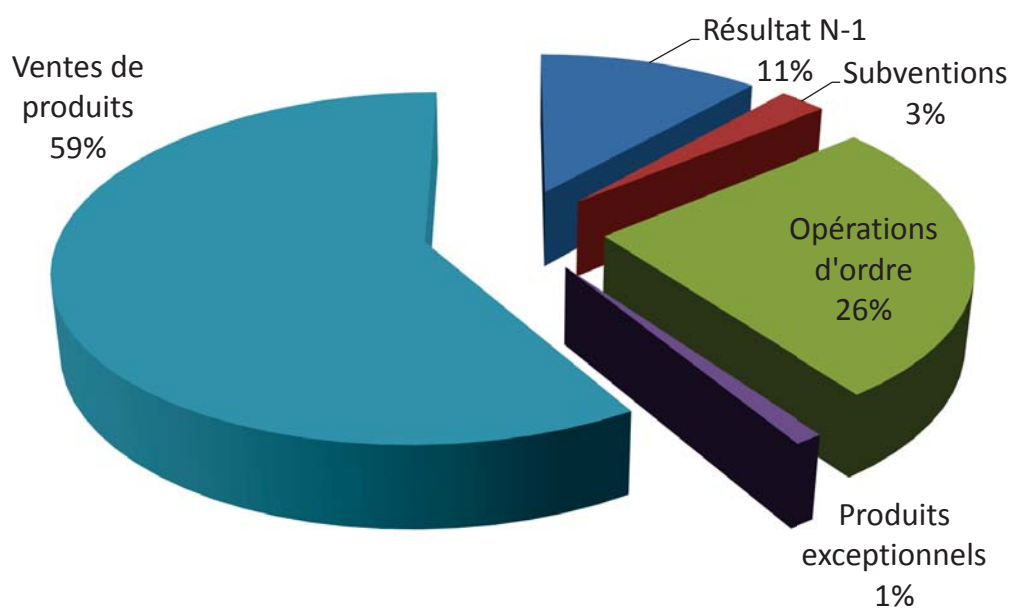
Répartition des dépenses d'exploitation pour 2020



L'évolution des recettes d'exploitation de 2018 à 2020

		CA 2018	CA 2019	CA 2020	Observations
CHAP 70	Vente de produits	364 561,47 €	350 342,79 €	442 477,09 €	Redevance ANC : 14 111 € Taxe de raccordement : 15 461 € Reversement NICOLLIN Eau : 412 905 €
CHAP 74	Subventions	41 597,25 €	29 471,14 €	19 199,14 €	Prime épuration STEP Le Vigan
CHAP 77	Produits exceptionnels	4 949,17 €	5 130,62 €	8 439,57 €	Annulation mandat de 2019 : 115 € Remboursement assurance suite aux inondations : 8 324 €
CHAP 002	Résultat N-1	58 144,13 €	109 354,29 €	86 749,00 €	Résultat N-1
CHAP 042	Opérations d'ordre	202 961,10 €	204 821,89 €	197 076,02 €	Amortissement des subventions
	TOTAL	672 213,12 €	699 120,73 €	743 940,82 €	

Répartition des recettes d'exploitation pour 2020



Les consommations 2018 à 2019

COMMUNE	2018		2019	
	M3	Abonnement	M3	Abonnement
	ALZON	6 641	175	6 756
ARPHY	3 784	115	4 101	115
ARRE	11 413	198	9 822	219
ARRIGAS	6 194	180	6 217	178,50
AULAS	18 404	361	23 551	410
AVEZE	60 244	644	63 884	636
BEZ ET ESPARON	12 522	224	12 313	279
BLANDAS	3 624	60	3 600	60
BREAU ET SALAGOSSE	14 274	279		
MARS	5 008	98		
BREAU-MARS			24 824	381
CAMPESTRE ET LUC	2 278	59	2 280	60
LE VIGAN	166 570	1 728	233 485	1 737,50
MANDAGOUT	7 820	116	5 413	115,50
MOLIERES CAVAILLAC	43 831	422	44 610	424
MONTDARDIER	11 988	200	17 180	199,50
ST LAURENT LE MINIER	15 816	184	10 747	166
TOTAL	390 411	5 043	468 783	5 156

III / LA SECTION D'INVESTISSEMENT

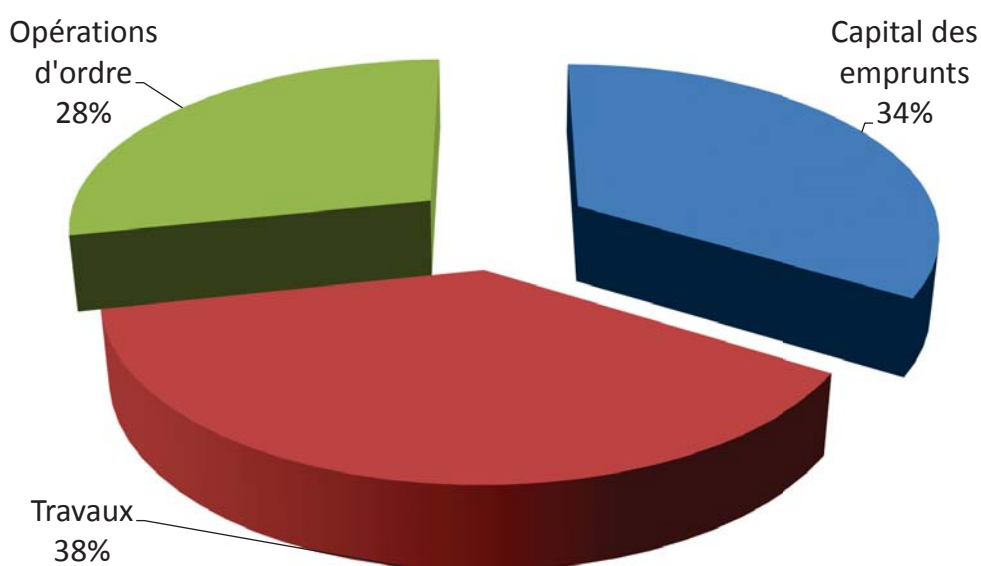
L'évolution des dépenses d'investissement de 2018 à 2020

		CA 2018	CA 2019	CA 2020	Observations
CHAP 16	Capital des emprunts	228 049,56 €	222 577,07 €	234 748,21 €	Remboursement capital de la dette
CHAP 20 + 21 + 23	Travaux	160 734,21 €	129 228,91 €	263 369,40 €	Détail ci-dessous
CHAP 001	RESULTATS				Résultat N-1
CHAP 040 + 041	Opérations d'ordre	202 961,10 €	204 821,89 €	197 076,02 €	Amortissement des subventions
	TOTAL	591 744,87 €	556 627,87 €	695 193,63 €	

Détail des travaux et acquisitions

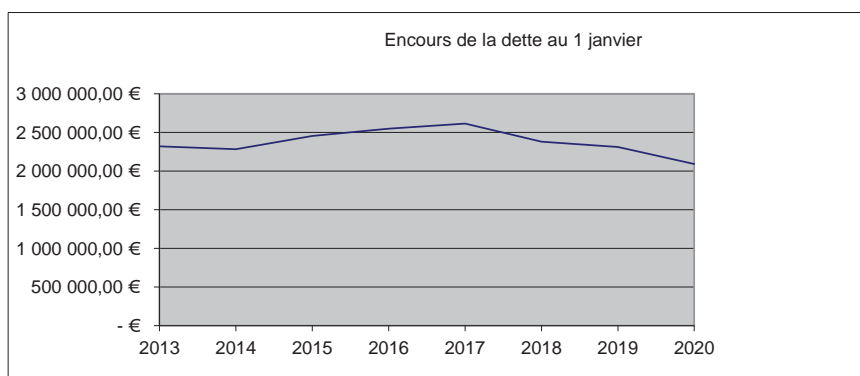
	MONTANT
DIVERS : Lasparo Navas Assainissement Bréau-Mars Curage réseau suite aux inondations Arboux Branchement eaux usées Avèze	7 880,54 €
ETUDES STEP SAINT LAURENT LE MINIER	11 382,90 €
HAMEAU DE NAVACELLES – BLANDAS	7 283,00 €
RUE DU PONT ET PLAN AUVERGNE – LE VIGAN	122 559,96 €
PONT DE LA DISCORDE - AVEZE	26 223,00 €
STEP LE VIGAN	88 040,00 €
TOTAL	263 369,40 €

Répartition des dépenses d'investissement pour 2020



La dette

L'encours de la dette au
1^{er} janvier



L'évolution des recettes d'investissement de 2018 à 2020

		CA 2018	CA 2019	CA 2020	Observations
ART 001	Résultat N-1	70 593,45 €	100 401,92 €	27 732,89 €	Résultat N-1
CHAP 021			0,00 €	0,00 €	Virement non fait
CHAP 13	Subventions	111 644,25 €	26 255,73 €	156 182,19 €	Subventions liées aux travaux
CHAP 16	Emprunts	163 000,00 €	100 000,00 €	0,00 €	Pas d'emprunts de réalisés
CHAP 040+041	OP ORDRES	346 909,09 €	357 703,11 €	353 978,21 €	Amortissement des biens
	TOTAL	692 146,79 €	584 360,76 €	537 893,29 €	

Répartition des recettes d'investissement pour 2020

