

SIVOM DU PAYS VIGANAIS

BUDGET ASSAINISSEMENT

COMPTE ADMINISTRATIF 2021

Séance du 31 mars 2022

1

Le compte administratif est un document budgétaire qui :

- Rapproche les prévisions ou autorisations inscrites au budget (au niveau du chapitre) des réalisations effectives en dépenses (mandats) et en recettes (titres) ;
- Présente les résultats comptables de l'exercice
- Est soumis par l'ordonnateur, pour approbation, à l'assemblée délibérante qui l'arrête définitivement par un vote avant le 30 juin de l'année qui suit la clôture de l'exercice

Ce compte retrace les écritures de l'exercice 2021, constate la reprise des résultats cumulés fin 2020 et détermine les résultats cumulés fin 2021 pour le budget primitif 2022.

Le compte administratif 2021 du Président, ordonnateur du budget voté par le Comité Syndical, est conforme au compte de gestion 2021 du comptable, agent du Trésor public.

2

I / LES RESULTATS 2021

Résultats 2021

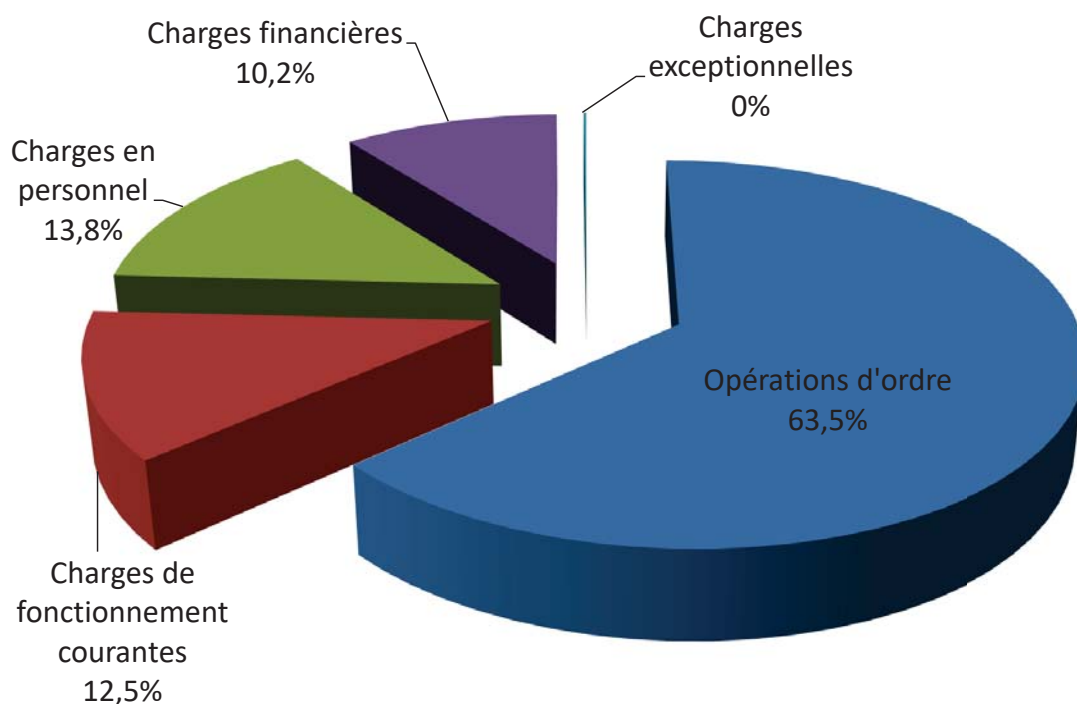
		INVESTISSEMENT	FONCTIONNEMENT	TOTAL
RECETTES	PREVISIONS TOTALES	942 352,00 €	748 447,00 €	1 690 799,00 €
	REALISATIONS	675 702,84 €	700 594,65 €	1 376 297,49 €
DEPENSES	PREVISIONS TOTALES	942 352,00 €	748 447,00 €	1 690 799,00 €
	REALISATIONS	700 244,23 €	565 020,40 €	1 265 264,63 €
	RESULTATS DE CLOTURE 2021	-24 541,39 €	135 574,25 €	111 032,86 €
	RESULTAT REPORTE DE L'EXERCICE 2020	-157 300,34 €	0,00 €	-157 300,34 €
	RESULTAT CUMULE	-181 841,73 €	135 574,25 €	-46 267,48 €
	RESTE A REALISER	DEPENSES	RECETTES	SOLDE
	SECTION INVESTISSEMENT	36 241,00 €	9 000,00 €	-27 241,00 €
		INVESTISSEMENT	FONCTIONNEMENT	TOTAL
	RESULTAT DE CLÔTURE DE L'EXERCICE 2021	-209 082,73 €	135 574,25 €	-73 508,48 €

II / LA SECTION D'EXPLOITATION

L'évolution des dépenses d'exploitation de 2019 à 2021

		CA 2019	CA 2020	CA 2021	Observations
CHAP 011	Charges de fonct courantes	84 141,14 €	78 223,93 €	70 156,65 €	Moins de charges
CHAP 012	Charges en personnel	75 061,19 €	71 176,88 €	77 706,79 €	Remboursement au budget général des frais de personnel
CHAP 023	Virement à la section d'investissement	0,00 €	0,00 €	0,00 €	
CHAP 65	Autres charges de gestion courante			172,13 €	Créances admises en non valeur
CHAP 66	Charges financières	76 338,29 €	66 275,96 €	58 123,16 €	Intérêts de la dette
CHAP 67	Charges exceptionnelles	19 128,00 €	0,00 €	728,00 €	Titres annulés sur exercice antérieur
CHAP 042	Opérations d'ordre	357 703,11 €	353 978,21 €	358 133,67 €	Amortissement des biens
	TOTAL	612 371,73 €	569 654,98 €	565 020,40 €	

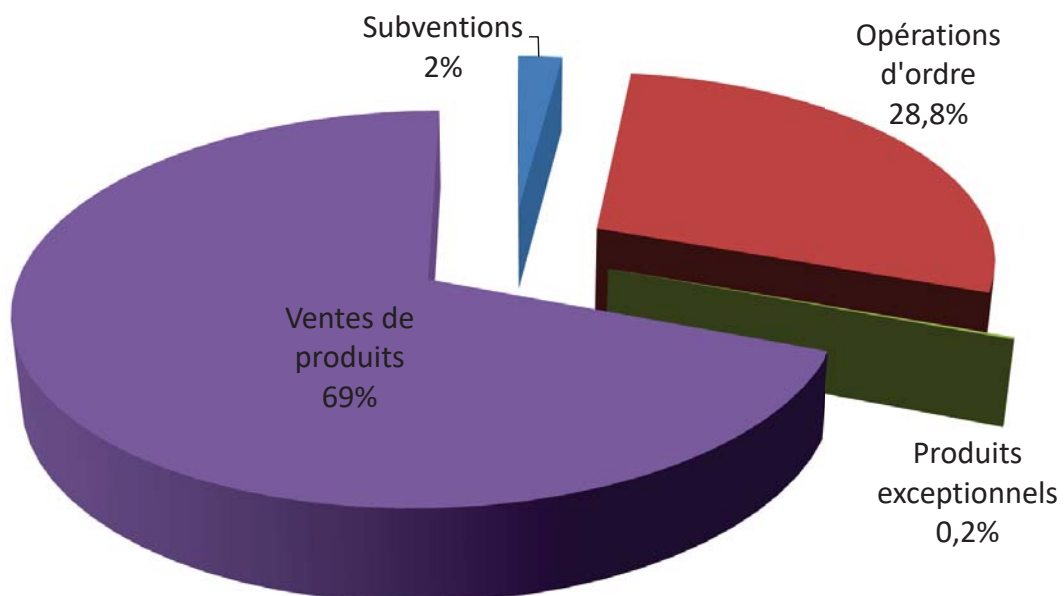
Répartition des dépenses d'exploitation pour 2021



L'évolution des recettes d'exploitation de 2019 à 2021

		CA 2019	CA 2020	CA 2021	Observations
CHAP 70	Vente de produits	350 342,79 €	442 477,09 €	485 335,10 €	Redevance ANC : 48 130 € Taxe de raccordement : 19 889 € Reversement NICOLLIN Eau : 417 316 €
CHAP 74	Subventions	29 471,14 €	19 199,14 €	14 623,94 €	Prime épuration STEP Le Vigan incluant une régularisation à la baisse de 2019
CHAP 76	Produits financiers			45,10 €	Produits financiers CRCA
CHAP 77	Produits exceptionnels	5 130,62 €	8 439,57 €	1 290,33 €	Annulation mandat de 2020 Remboursement assurance : 182 €
CHAP 002	Résultat N-1	109 354,29 €	86 749,00 €	0,00 €	
CHAP 042	Opérations d'ordre	204 821,89 €	197 076,02 €	199 300,18 €	Amortissement des subventions
	TOTAL	699 120,73 €	743 940,82 €	700 594,65 €	

Répartition des recettes d'exploitation pour 2021



Les consommations 2019 à 2020

COMMUNE	2019		2020	
	M3	Abonnement	M3	Abonnement
ALZON	6 756	175	8 052	174
ARPHY	4 101	115	4 323	114
ARRE	9 822	219	10 503	224,5
ARRIGAS	6 217	178,50	5 523	170
AULAS	23 551	410	21 288	413,5
AVEZE	63 884	636	60 473	616
BEZ ET ESPARON	12 313	279	12 225	253,5
BLANDAS	3 600	60	2 964	71
BREAU-MARS	24 824	381	26 969	390
CAMPESTRE ET LUC	2 280	60	2 409	60,5
LE VIGAN	233 485	1 737,50	185 201	1773
MANDAGOUT	5 413	115,50	5 580	116
MOLIERES CAVAILLAC	44 610	424	46 437	423
MONTDARDIER	17 180	199,50	8 961	138,5
ST LAURENT LE MINIER	10 747	166	9 015	182,5
TOTAL	468 783	5 156	409 923	5 120

III / LA SECTION D'INVESTISSEMENT

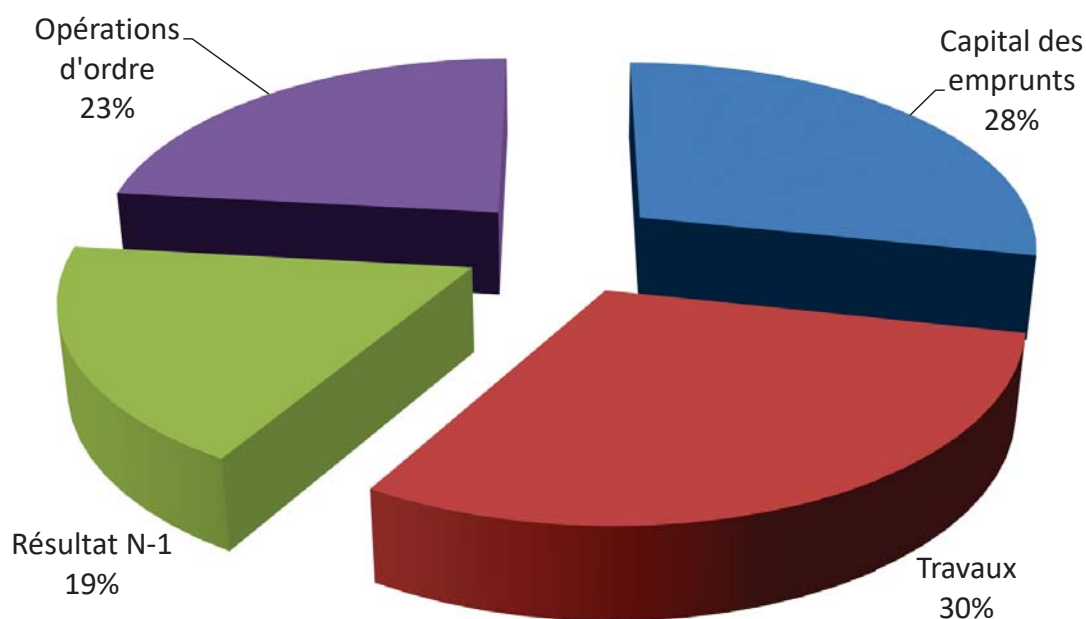
L'évolution des dépenses d'investissement de 2019 à 2021

		CA 2019	CA 2020	CA 2021	Observations
CHAP 16	Capital des emprunts	222 577,07 €	234 748,21 €	242 864,19 €	Remboursement capital de la dette
CHAP 20 + 21 + 23	Travaux	129 228,91 €	263 369,40 €	258 079,86 €	Détail ci-dessous
CHAP 001	RESULTATS			157 300,34 €	Résultat N-1
CHAP 040 + 041	Opérations d'ordre	204 821,89 €	197 076,02 €	199 300,18 €	Amortissement des subventions
	TOTAL	556 627,87 €	695 193,63 €	857 544,57 €	

Détail des travaux et acquisitions

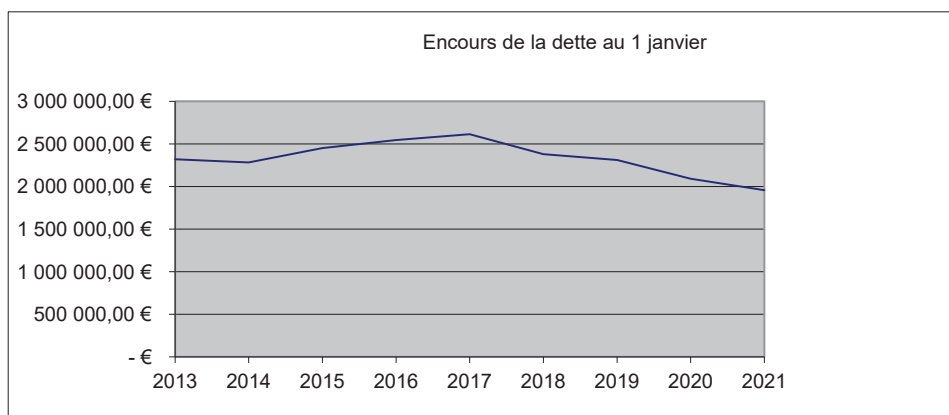
	MONTANT
DIVERS : Terrassement et dégagement regard Alzon Mise à la côte regard, nouvelle armoire électrique et intervention PR L'Arboux DéTECTEURS de surverse VVF/Camping/Amarine/Barrys Mise à la côte 9 tampons Route de Ganges Mise aux normes branchement Chemin de la Ville au Vigan Récupération réseau EU Alzon	31 858,73€
TRAVAUX ASS ET STEP SAINT LAURENT LE MINIER	159 495,48 €
HAMEAU DE NAVACELLES – BLANDAS	445,00 €
AVENUE DES CHATAIGNIERS – LE VIGAN	17 006,40 €
TRAVAUX ARRE	6 835,00 €
STEP LE VIGAN	34 729,50 €
ACQUISITION ORDI PORTABLE	509,75 €
SCHEMA DIRECTEUR ASSAINISSEMENT	7 200,00 €
TOTAL	258 079,86 €

Répartition des dépenses d'investissement pour 2021



La dette

L'encours de la dette au
1^{er} janvier



L'évolution des recettes d'investissement de 2019 à 2021

		CA 2019	CA 2020	CA 2021	Observations
ART 001	Résultat N-1	100 401,92 €	27 732,89 €	0,00 €	Résultat N-1
CHAP 021		0,00 €	0,00 €	0,00 €	
CHAP 13	Subventions	26 255,73 €	156 182,19 €	133 283,33 €	Subventions liées aux travaux
CHAP 16	Emprunts	100 000,00 €	0,00 €	0,00 €	Pas d'emprunts de réalisés
CHAP 040+041	OP ORDRES	357 703,11 €	353 978,21€	358 133,67 €	Amortissement des biens
CHAP 10	Dotations, fonds divers et réserves			184 285,84 €	1068 excédent de fonctionnement capitalisé
	TOTAL	584 360,76 €	537 893,29 €	675 702,84 €	

Répartition des recettes d'investissement pour 2021

