

# SIVOM DU PAYS VIGANAIS

## BUDGET ASSAINISSEMENT

### COMPTE ADMINISTRATIF 2022

Séance du 09 mars 2023

1

Le compte administratif est un document budgétaire qui :

- Rapproche les prévisions ou autorisations inscrites au budget (au niveau du chapitre) des réalisations effectives en dépenses (mandats) et en recettes (titres) ;
- Présente les résultats comptables de l'exercice
- Est soumis par l'ordonnateur, pour approbation, à l'assemblée délibérante qui l'arrête définitivement par un vote avant le 30 juin de l'année qui suit la clôture de l'exercice

Ce compte retrace les écritures de l'exercice 2022, constate la reprise des résultats cumulés fin 2021 et détermine les résultats cumulés fin 2022 pour le budget primitif 2023.

Le compte administratif 2022 du Président, ordonnateur du budget voté par le Comité Syndical, est conforme au compte de gestion 2022 du comptable, agent du Trésor public.

## I / LES RESULTATS 2022



3

### Résultats 2022

		INVESTISSEMENT	FONCTIONNEMENT	TOTAL
<b>RECETTES</b>	PREVISIONS TOTALES	1 674 089,00 €	717 043,00 €	<b>2 391 132,00 €</b>
	REALISATIONS	600 323,57 €	711 999,09 €	<b>1 312 322,66 €</b>
<b>DEPENSES</b>	PREVISIONS TOTALES	1 674 089,00 €	717 043,00 €	<b>2 391 132,00 €</b>
	REALISATIONS	527 864,05 €	577 206,50 €	<b>1 105 070,55 €</b>
	<b>RESULTATS DE CLOTURE 2022</b>	<b>72 459,52 €</b>	<b>134 792,59 €</b>	<b>207 252,11 €</b>
	<b>RESULTAT REPORTE DE L'EXERCICE 2021</b>	<b>- 181 841,73 €</b>	0,00 €	<b>- 181 841,73 €</b>
	<b>RESULTAT CUMULE</b>	<b>- 109 382,21 €</b>	<b>134 792,59 €</b>	<b>25 410,38 €</b>
	<b>RESTE A REALISER</b>	<b>DEPENSES</b>	<b>RECETTES</b>	<b>SOLDE</b>
	<b>SECTION INVESTISSEMENT</b>	792 658,00 €	626 680,00 €	- 165 978,00 €
		<b>INVESTISSEMENT</b>	<b>FONCTIONNEMENT</b>	<b>TOTAL</b>
	<b>RESULTAT DE CLÔTURE DE L'EXERCICE 2022</b>	<b>- 275 360,21 €</b>	<b>134 792,59 €</b>	<b>- 140 567,62 €</b>



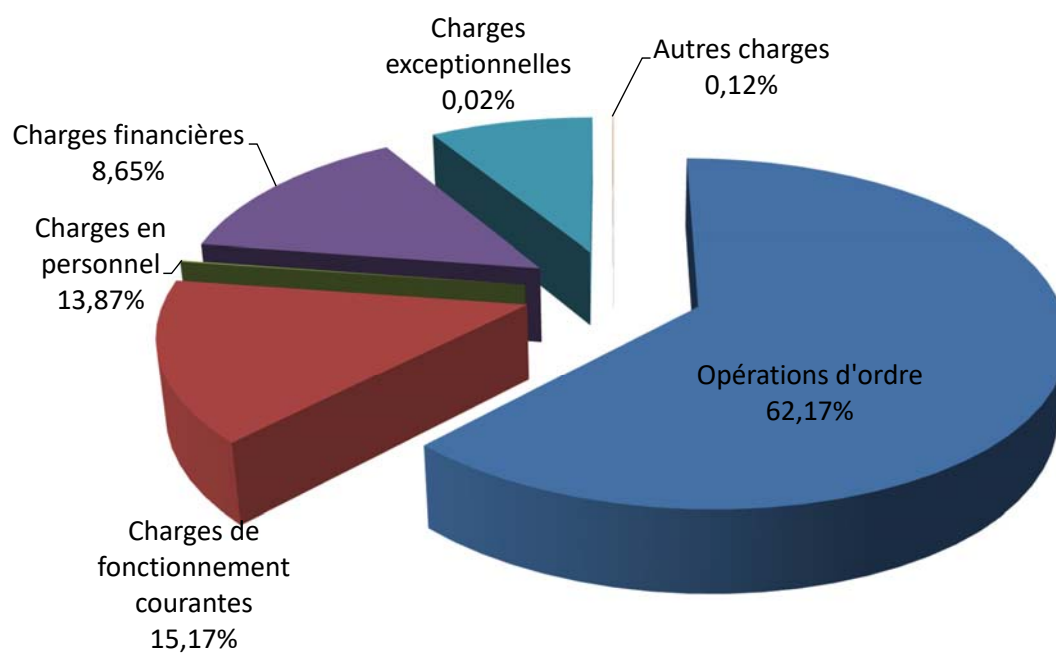
4

## II / LA SECTION D'EXPLOITATION

L'évolution des dépenses d'exploitation de 2020 à 2022

		CA 2020	CA 2021	CA 2022	Observations
CHAP 011	Charges de fonct courantes	78 223,93 €	70 156,65 €	87 434,71 €	Plus d'entretien des stations
CHAP 012	Charges en personnel	71 176,88 €	77 706,79 €	80 098,18 €	Remboursement au budget général des frais de personnel
CHAP 023	Virement à la section d'investissement	0,00 €	0,00 €	0,00 €	
CHAP 65	Autres charges de gestion courante		172,13 €	718,09 €	Créances admises en non valeur et régularisation de TVA
CHAP 66	Charges financières	66 275,96 €	58 123,16 €	49 930,45 €	Intérêts de la dette
CHAP 67	Charges exceptionnelles	0,00 €	728,00 €	167,00 €	Titres annulés sur exercice antérieur
CHAP 042	Opérations d'ordre	353 978,21 €	358 133,67 €	358 858,07 €	Amortissement des biens
	<b>TOTAL</b>	<b>569 654,98 €</b>	<b>565 020,40 €</b>	<b>577 206,50 €</b>	

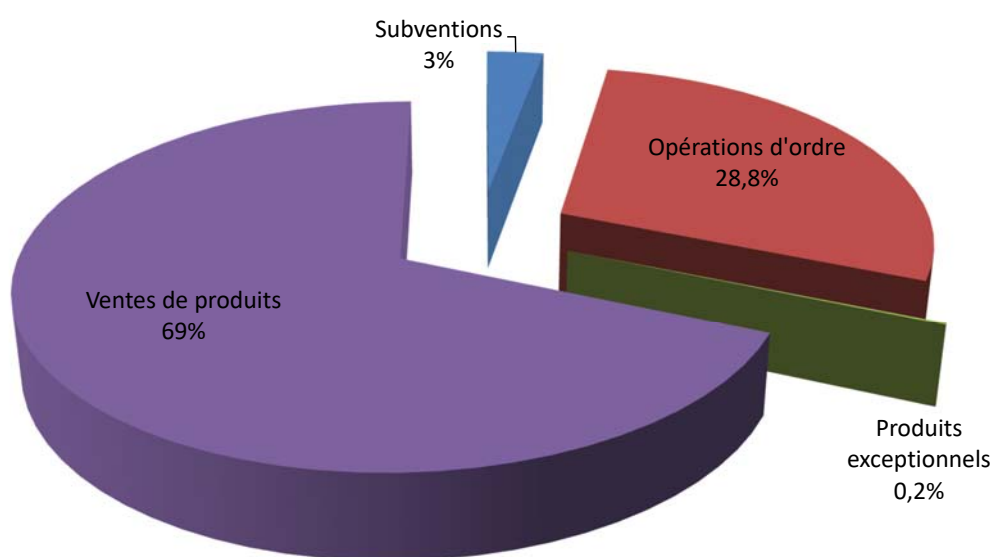
### Répartition des dépenses d'exploitation pour 2022



## L'évolution des recettes d'exploitation de 2020 à 2022

		CA 2020	CA 2021	CA 2022	Observations
CHAP 70	Vente de produits	442 477,09 €	485 335,10 €	488 715,21 €	Redevance ANC : 37 875 € Taxe de raccordement : 13 865 € Reversement NICOLLIN Eau : 436 974 €
CHAP 74	Subventions	19 199,14 €	14 623,94 €	20 506,16 €	Prime épuration STEP Le Vigan
CHAP 76	Produits financiers		45,10 €	45,10 €	Produits financiers CRCA
CHAP 77	Produits exceptionnels	8 439,57 €	1 290,33 €	1 000,00 €	Remboursement assurance PR Arboux
CHAP 002	Résultat N-1	86 749,00 €	0,00 €	0,00 €	
CHAP 042	Opérations d'ordre	197 076,02 €	199 300,18 €	201 732,62 €	Amortissement des subventions
	TOTAL	743 940,82 €	700 594,65 €	711 999,09 €	

## Répartition des recettes d'exploitation pour 2022



## Les consommations 2020 et 2021

COMMUNE	2020		2021	
	M3	Abonnement	M3	Abonnement
ALZON	8 052	174	7 841	173,5
ARPHY	4 323	114	4 765	133
ARRE	10 503	224,5	10 868	232,5
ARRIGAS	5 523	170	8 561	181,5
AULAS	21 288	413,5	19 968	430,5
AVEZE	60 473	616	60 607	644,5
BEZ ET ESPARON	12 225	253,5	11 052	232
BLANDAS	2 964	71	2 890	62
BREAU-MARS	26 969	390	24 661	392
CAMPESTRE ET LUC	2 409	60,5	1 833	49
LE VIGAN	185 201	1773	169 785	1752
MANDAGOUT	5 580	116	7 812	117
MOLIERES CAVAILLAC	46 437	423	45 094	408
MONTDARDIER	8 961	138,5	12 945	143,5
ST LAURENT LE MINIER	9 015	182,5	5 000	199
<b>TOTAL</b>	<b>409 923</b>	<b>5 120</b>	<b>393 682</b>	<b>5 150</b>



## III / LA SECTION D'INVESTISSEMENT

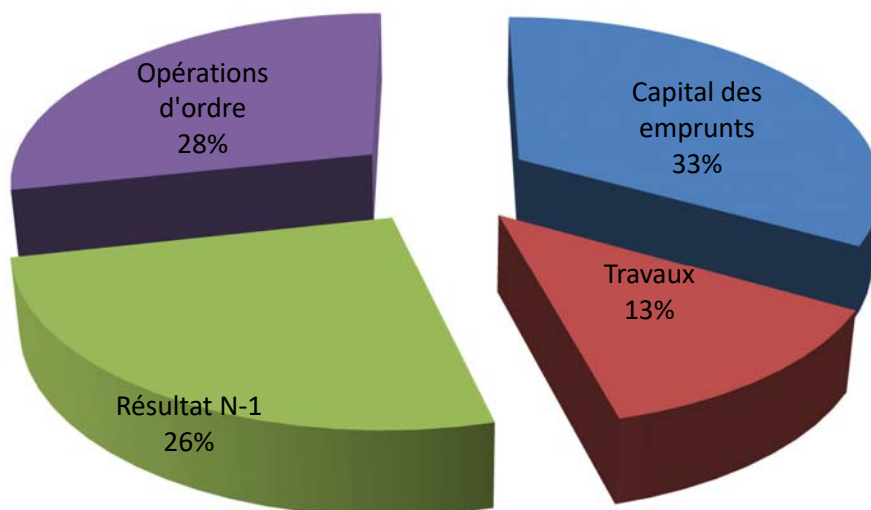
L'évolution des dépenses d'investissement de 2020 à 2022

		CA 2020	CA 2021	CA 2022	Observations
CHAP 16	Capital des emprunts	234 748,21 €	242 864,19 €	235 868,33 €	Remboursement capital de la dette
CHAP 20 + 21 + 23	Travaux	263 369,40 €	258 079,86 €	90 263,10 €	Détail ci-dessous
CHAP 001	RESULTATS		157 300,34 €	181 841,73 €	Résultat N-1
CHAP 040 + 041	Opérations d'ordre	197 076,02 €	199 300,18 €	201 732,62 €	Amortissement des subventions
	<b>TOTAL</b>	<b>695 193,63 €</b>	<b>857 544,57 €</b>	<b>709 705,78 €</b>	

## Détail des travaux et acquisitions

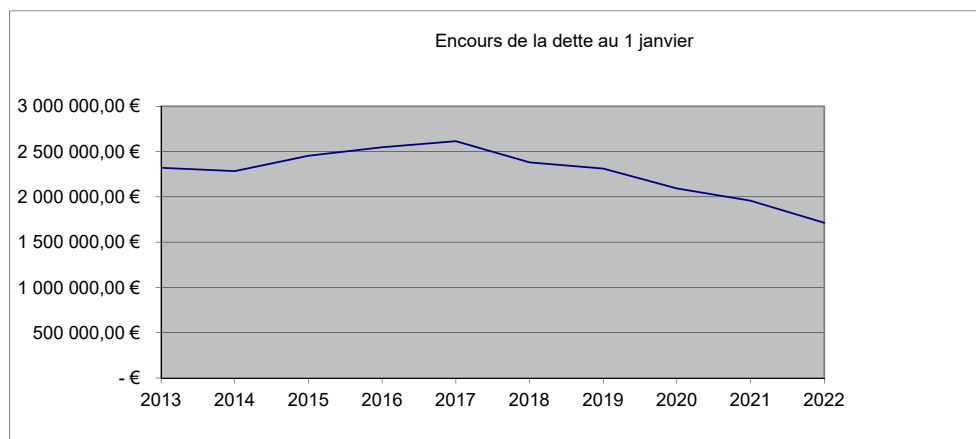
	MONTANT
DIVERS :	
Reprise branchement sur réseau Aulas	8 598,66€
Travaux STEP de Blandas	
Travaux sur réseau Alzon	
Reprise du réseau Alzon	
TRAVAUX ASS ET STEP SAINT LAURENT LE MINIER	6 025,81 €
AVENUE DES CHATAIGNIERS – LE VIGAN	36 846,00 €
STEP LE VIGAN	31 049,50 €
ACQUISITION TABLETTE ET TELEPHONE PORTABLE	633,13 €
SCHEMA DIRECTEUR ASSAINISSEMENT	7 110,00 €
<b>TOTAL</b>	<b>90 263,10 €</b>

## Répartition des dépenses d'investissement pour 2022



# La dette

L'encours de la dette au  
1<sup>er</sup> janvier 2022



L'évolution des recettes d'investissement de 2020 à 2022

		CA 2020	CA 2021	CA 2022	Observations
ART 001	Résultat N-1	27 732,89 €	0,00 €	0,00 €	Résultat N-1
CHAP 021		0,00 €	0,00 €	0,00 €	
CHAP 13	Subventions	156 182,19 €	133 283,33 €	105 891,25 €	Subventions liées aux travaux
CHAP 16	Emprunts	0,00 €	0,00 €	0,00 €	Pas d'emprunts de réalisés
CHAP 040+041	OP ORDRES	353 978,21 €	358 133,67 €	358 858,07 €	Amortissement des biens
CHAP 10	Dotations, fonds divers et réserves		184 285,84 €	135 574,25 €	1068
	<b>TOTAL</b>	<b>537 893,29 €</b>	<b>675 702,84 €</b>	<b>600 323,57 €</b>	

## Répartition des recettes d'investissement pour 2022

